

# Ihr SAP-Partner mit Lösungskompetenz

---

Leistung die überzeugt.



# Ihr SAP-Partner mit Lösungskompetenz


Leistung die überzeugt.



**SAP - Businesspartner**  
Würzburg 27.06.2019

# Vom Lieferant zum Geschäftspartner, und dann?

---



# Der Lieferant/Kunde im ERP

---



Lieferant

# Der Lieferant/Kunde im ERP

---

- Lieferant/Kunde als separates Stammdatenobjekt
- Jeweils separate Datenpflege
- Beziehungen als eigene Reiter im Pflegedialog

# Der SAP - Geschäftspartner

---



# SAP - Geschäftspartner: ?

---



# Der SAP - Geschäftspartner: Historie

---

- GP wird seit ca. 2001 in SAP-Modulen und Komponenten eingesetzt:

SCM (Supply Chain Management)

SRM (Supplier Relationship Management)

CRM (Customer Relation Management)

....

- Schattendasein, da die meisten Unternehmen diese Module nicht verwenden
- Bedeutung mit der Einführung SAP S/4HANA gestiegen
- Seit SAP S/4HANA - Release 1511 ist der SAP – Geschäftspartner verpflichtend



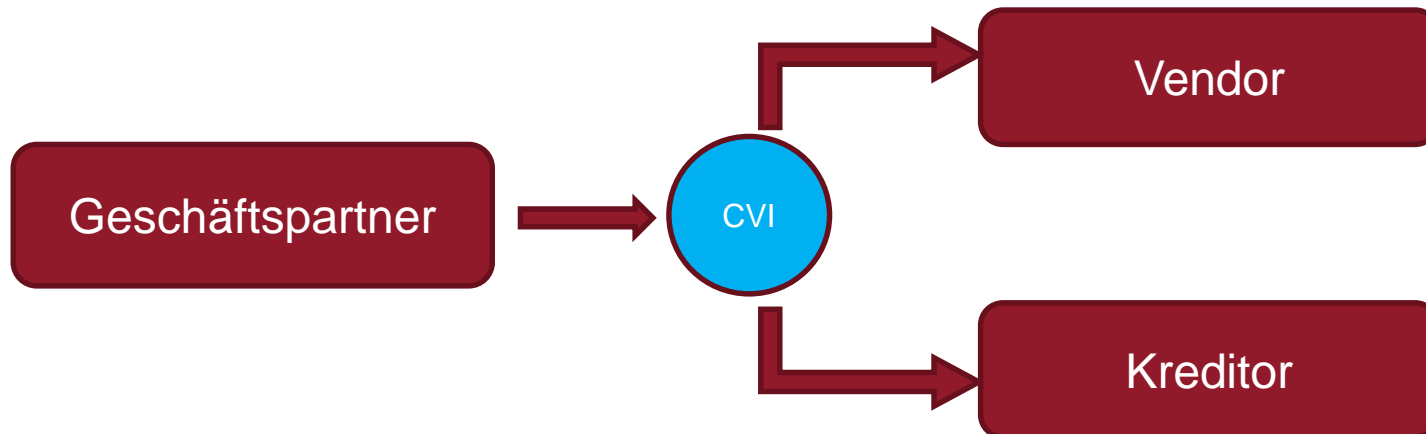
# Der SAP - Geschäftspartner: Definition 1

---

- Zentrales Stammdatenobjekt für alle natürlichen und juristischen Personen zu denen ein Unternehmen eine Geschäftsbeziehung hat.

# Der SAP - Geschäftspartner: Definition

- Der Geschäftspartner bildet die Klammer über Kunden und Lieferanten (und Mitarbeiter)



# Der SAP - Geschäftspartner

- Was passiert mit den „alten Transaktionen“?

FD01, FD02, FD06, FD08, FK01, FK02,  
FK03, FK06, FK08, MAP1, MAP2, MAP3,  
MK01, MK02, MK03, MK06, MK12, MK18,  
MK19, V-03, V-04, V-05, V-06, V-07, V-08, V-  
11, V+21, V+22, V+23, VAP1, VAP2, VAP3,  
VD01, VD02, VD03, VD06, XD01, XD02,  
XD03, XD06, XD07, XK01, XK02, XK03,  
XK06, XK07




BP

# Der SAP - Geschäftspartner

---

- Was passiert mit den „alten“ Tabellen?



# Der SAP - Geschäftspartner: Definition

---

- Übergeordnete Instanz für die unterschiedlichen Geschäftsbeziehungen, die ein Unternehmen zu einer Person, Gruppe oder einer Organisation eingeht/pflegt.

# Der SAP - Geschäftspartner: Die Grundstruktur

- Gesamtbild Geschäftspartner



# Der SAP - Geschäftspartnertyp

---

- Der Geschäftspartnertyp entscheidet welche Daten für einen bestimmten Geschäftsvorgang genutzt werden können
- Ein Geschäftspartner ist immer **genau** einem Geschäftspartnertypen zugeordnet
- Die Zuordnung ist irreversibel
- Die von der SAP vorgegebenen Geschäftspartnertypen sind nicht erweiterbar

# Geschäftspartnertyp

- Person: natürliche Person, Privatperson



Geschäftspartner  Gruppierung

Anlegen in GP-Rolle 000000 GPartner allgemein

Anschrift Adressübersicht **Identifikation** Steuerung Zahlungsverkehr

Personendaten

Geschlecht  Unbekannt  Weiblich  Männlich

Familienstand

Nationalität

Suche 1 Geschäftspartner

nach 1 Nummer

GeschPartner \*

Start

GeschPartner Beschreibung

Gruppe Allgemeine Daten Beziehungen

Geschäftspartner  Gruppierung

Anlegen in GP-Rolle 000000 GPartner allgemein

Anschrift Adressübersicht **Identifikation** Steuerung Zahlungsverkehr Status

Name

Anrede

Vorname

Nachname



# Geschäftspartnertyp

- Organisation: Juristische Person oder teil einer jur. Person, z.B. Firma, Abteilung einer Firma, Verein, Verband...



Geschäftspartner  Gruppierung 0001 Inte

Anlegen in GP-Rolle 000000 GPpartner allgemein

Anschrift Adressübersicht **Identifikation** Steuerung Zahlungsverkehr Status

Organisationsdaten

Rechtsform	<input type="text"/>
Rechtsträger	<input type="text"/>
Gründungsdatum	<input type="text"/>
Liquidationsdatum	<input type="text"/>
Int. Lokationsnr. 1	<input type="text"/>
Int. Lokationsnr. 2	<input type="text"/>
Prüfziffer	<input type="text"/>

GeschPartner \*

Start

GeschPartner Beschreibung

<input type="text"/>	<input type="text"/>
----------------------	----------------------

Gruppe      Allgemeine Daten Beziehungen

Geschäftspartner  Gruppierung 0001

Anlegen in GP-Rolle 000000 GPpartner allgemein

**Anschrift** Adressübersicht Identifikation Steuerung Zahlungsverkehr Status

Name

Anrede	<input type="text"/>
Name	<input checked="" type="checkbox"/>
<input type="text"/>	<input type="text"/>
<input type="text"/>	<input type="text"/>
Briefanrede	<input type="text"/>

# Geschäftspartnertyp

- Gruppe: Eheleute, Wohngemeinschaft.....



Geschäftspartner	<input type="text"/>		Gruppierung
Anlegen in GP-Rolle	000000 GPartner allgemein		
Anschritt   Adressübersicht   <b>Identifikation</b>   Steuerung   Zahlungsverkehr			
Identifikationsnummern			
Ext. Partnernummer			

Gruppe		Allgemeine Daten	Beziehungen	
<input checked="" type="checkbox"/> Geschäftspartner	<input type="text"/>		Gruppierung	0001
Anlegen in GP-Rolle	000000 GPartner allgemein			
Anschritt   Adressübersicht   <b>Identifikation</b>   Steuerung   Zahlungsverkehr   Status				
Name				
Anrede				
Name 1				
Name 2				
Sprache				
Briefanrede				

Suche	1 Geschäftspartner	▼
nach	1 Nummer	▼
GeschPartner	*	
Start		
GeschPartner	Beschreibung	

# SAP - Geschäftspartnergruppierung

- Gruppierung entscheidet über Nummernkreis (intern/extern)
- direkt beim Anlegen immer **genau** einer Gruppierung zugeordnet
- Zuordnung ist irreversibel (anders als bei den Kontengruppen bei Kreditoren/Debitoren)

Organisation anlegen

Person Organisation Gruppe Allgemeine Daten Beziehungen

Geschäftspartner Gruppierung

Anlegen in GP-Rolle 000000 GPartner allgemein

0001 Interne Nummernvergabe  
0002 Externe Nummernvergabe  
C012 Hierarchieknoten Kunde  
DAR1 Darlehenspartner (int. Deb.)  
ETM Equipment und Tools Management  
GPEX Externe Nummernvergabe

Suche 1 Geschäftspartner  
nach 1 Nummer  
GeschPartner \*

Anschrit Adressübersicht Identifikation Steuerung Zahlungs

Name

# SAP - Geschäftspartnerrollen

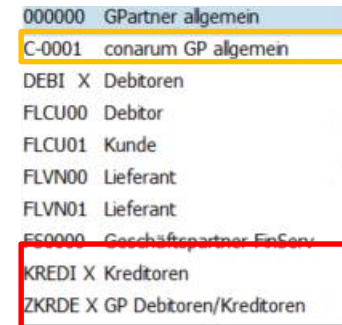
---

- Die Geschäftspartnerrolle dient der Klassifizierung eines Geschäftspartners
- Die Geschäftspartnerrolle kann grundsätzlich als eine Art Funktion angesehen werden, die ein Geschäftspartner, abhängig von einer betriebswirtschaftlichen Aktion übernimmt
- Mit der jeweiligen Rolle werden unterschiedliche Reiter zur Dateneingabe zur Verfügung gestellt

# SAP - Geschäftspartnerrollen

## ■ Standardrollen

- 000000 Geschäftspartner (allgemein)
- FLVN00 Lieferant (FI)
- FLVN01 Lieferant (MM)
- FLCU00 Kunde (FI)
- FLCU01 Kunde (SD)



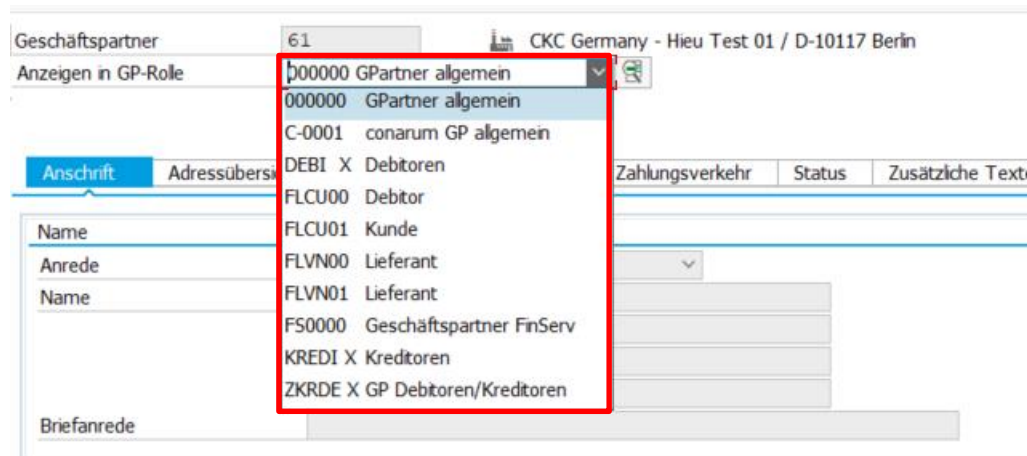
A screenshot of a SAP Business Partner role list. The list contains the following entries: 000000 GPartner allgemein, C-0001 conarum GP allgemein (highlighted with a yellow border), DEBI X Debitoren, FLCU00 Debitor, FLCU01 Kunde, FLVN00 Lieferant, FLVN01 Lieferant, ES0000 Geschäftspartner EnSery, KREDI X Kreditoren, and ZKRDE X GP Debitoren/Kreditoren (highlighted with a red border).

000000	GPartner allgemein
C-0001	conarum GP allgemein
DEBI X	Debitoren
FLCU00	Debitor
FLCU01	Kunde
FLVN00	Lieferant
FLVN01	Lieferant
ES0000	Geschäftspartner EnSery
KREDI X	Kreditoren
ZKRDE X	GP Debitoren/Kreditoren

- Nicht zu verwendende Rollen im Customizing ausgeblendet werden
- Rollen können gruppiert werden
- Eigene Rollen können angelegt werden

# SAP - Geschäftspartnerrolle Anlage

- Sonderrolle 000000 Geschäftspartner (allgemein)
- Empfehlung: Zuordnung dieser „Basisrolle“ als ersten Schritt bei der Neuanlage eines Geschäftspartners



The screenshot shows the SAP Business Partner Role Assignment screen. The 'Geschäftspartner' field is set to '61' and the company is 'CKC Germany - Hieu Test 01 / D-10117 Berlin'. The 'Anzeigen in GP-Rolle' dropdown menu is open, showing a list of roles. The role '000000 GPartner allgemein' is highlighted in blue. A red box highlights the entire dropdown menu.

Anschrift	Adressübersicht	Zahlungsverkehr	Status	Zusätzliche Texte
Name				
Anrede				
Name				
Briefanrede				

# SAP - Geschäftspartner Beziehungen

---

- Besteht zwischen zwei Geschäftspartnern eine betriebswirtschaftliche Beziehung, so kann diese im SAP über die Geschäftspartnerbeziehung abgebildet werden  
Beispiel: Ansprechpartner
- Möglichkeit der zeitlichen Begrenzung, dadurch auch Historie verfügbar
- Neben standardmäßig verfügbaren Beziehungstypen ist die Anlage kundenindividueller Beziehungstypen möglich

# SAP - Geschäftspartner Beziehungen

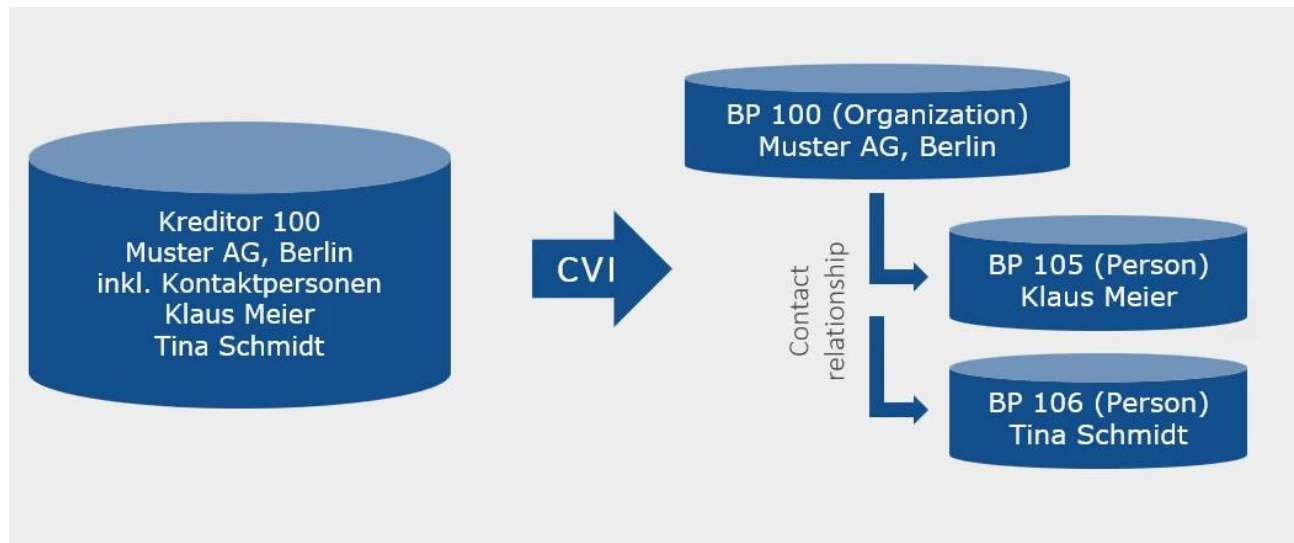
The screenshot displays the SAP Business Partner Relationships (Geschäftspartner Beziehungen) interface. The top navigation bar includes 'Gruppe', 'Allgemeine Daten', and 'Beziehungen' (highlighted with a red box). Below this, the business partner 'Geschäftspartner 61' is identified as 'CKC Germany - Hieu Test 01 / D-10117 Berlin'. The main area shows a list of relationship types ('Beziehungstyp') with a dropdown menu open, listing various roles like 'alle', 'hat den Rechnungssteller', 'hat den Ansprechpartner', etc. The dropdown menu is also highlighted with a red box. The interface includes a search bar, navigation icons, and a table structure for relationship details.

Beziehungstyp	Darstellung
** alle	
** alle	
FBBP002 hat den Rechnungssteller	
FBUR001 hat den Ansprechpartner	bis
FBUR002 hat den Kontaktpartner	
FBUR010 hat den Mitarbeiter	
FBUR011 hat den zuständigen Mitarbeiter	schreibung
FBUR013 wird ersetzt durch	
FBUR020 hat als Abteilung	
FBUR025 Hat den Leistungserbringer	
FBURC01 ist Anteilseigner von	
FCRMH04 hat den Rechnungsempfänger	
FEWM001 Hat Dock-Appointment-Scheduling-Planer	
FFS0030 ist Mitglied der Kreditnehmereinheit	
FFSB001 ist Gesellschafter von	



# SAP - Geschäftspartner Beziehungen

- **Geändertes Datenmodell** am Beispiel Ansprechpartner
- ERP: Erfassung des Ansprechpartner auf eigenem Reiter
- BP: Erfassung als eigener Geschäftspartner (Person) und Zuordnung



# SAP - Geschäftspartner Beziehungen

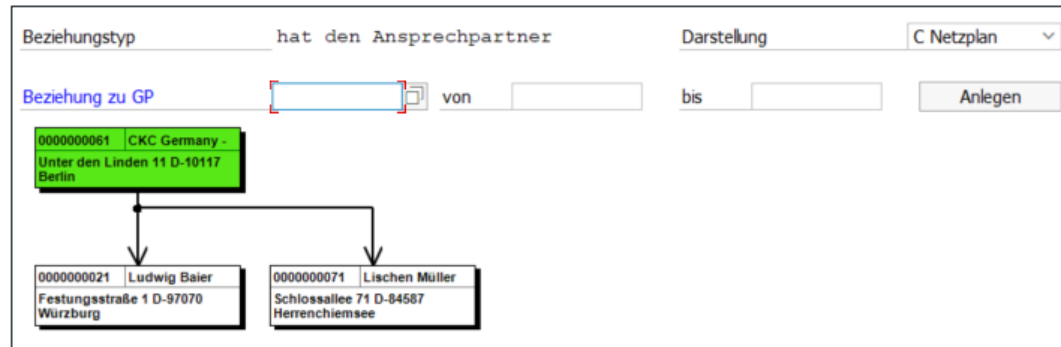
## ■ Liste

Beziehungstyp  Darstellung

Beziehung zu GP  von  bis

Geschäftspartner	Ad. Beschreibung	Gültig ab	Gültig bis	Stz Fkt	Funktionsbezeichnung
21	Ludwig Baier / D-97070 Würzburg	10.06.2019	31.12.9999	X	
71	Lischen Müller / D-84587 Herrenchiemsee	11.06.2019	31.12.9999	X	

## ■ Netzplan



## ■ Hierarchie

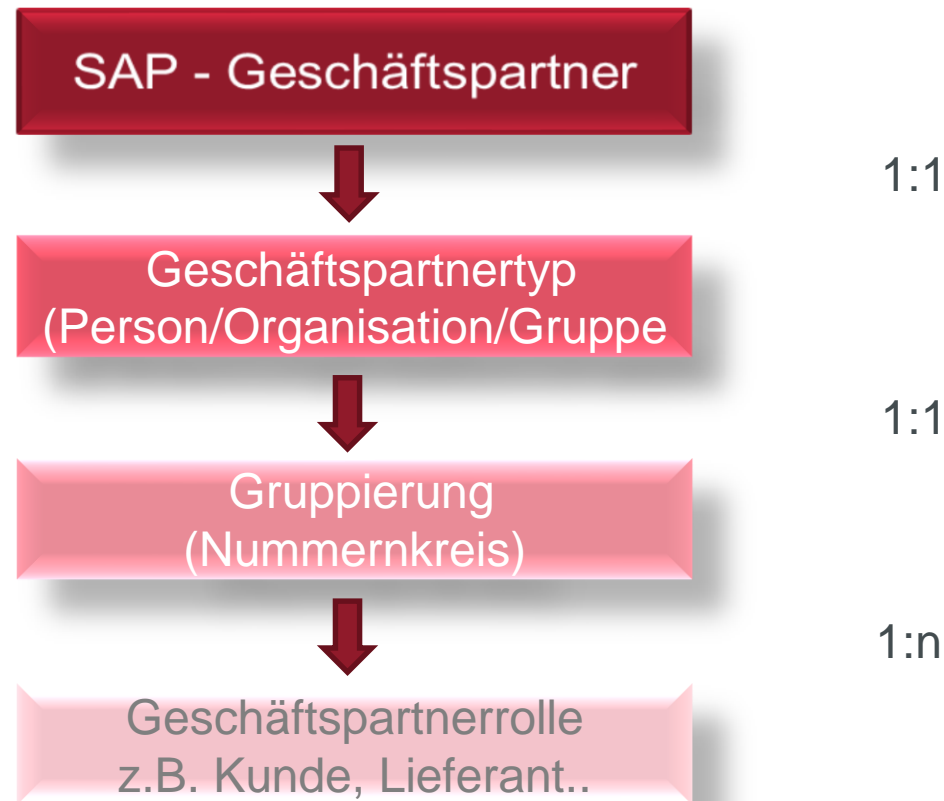
Beziehungstyp  Darstellung

Beziehung zu GP  von  bis

Geschäftspartner	Detail
000000061	CKC Germany - Hieu Test 01 / Unter den Linden 11 / D-10117 Berlin
• 000000021	Ludwig Baier / Festungsstraße 1 / D-97070 Würzburg
• 000000071	Lischen Müller / Schlossallee 71 / D-84587 Herrenchiemsee

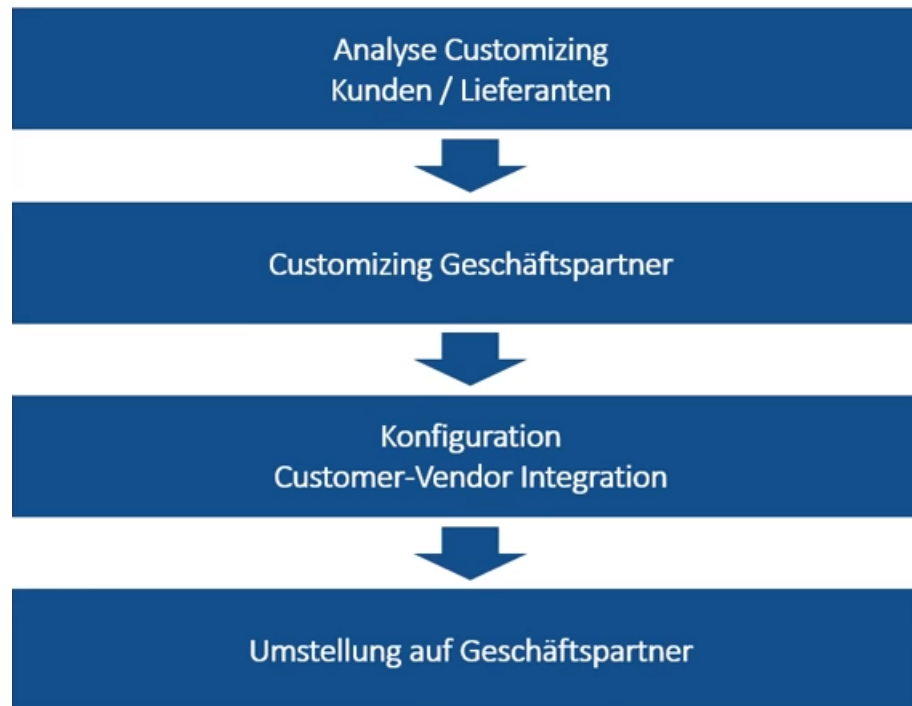
# SAP - Geschäftspartner Grundstruktur

---



# SAP - Geschäftspartner Vorgehen bei Umstellung

---



# SAP - Geschäftspartner Analyse/Fragen

---

- Übersetzung des bestehende Lieferanten/Kunden Kontengruppen - Customizing in den Geschäftspartner mit...
  - GP Typen
  - GP Gruppierung
  - GP Rollen

# SAP - Geschäftspartner Analyse/Fragen

---

- Nummernvergabe (auf GP, Lieferanten oder Kundenebene)
- Wer darf die Daten später pflegen (SD oder MM)
- Welche Daten müssen bereinigt werden
- Welche Beziehungen müssen abgebildet werden

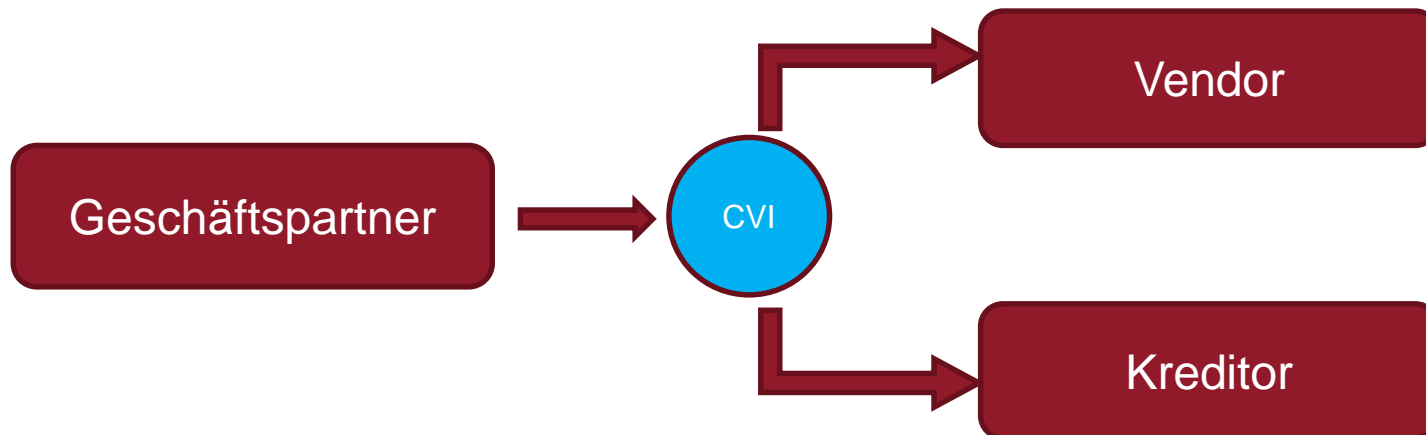
# SAP – Geschäftspartner Die CVI

---

- Seit Release 1511 ist der Geschäftspartner Pflicht
- Um die Synchronisation der Geschäftspartner sicherzustellen, muss die *Customer Vendor Integration (CVI)* verwendet werden bzw. im Hintergrund mitlaufen

# SAP - Geschäftspartner Aufgaben der CVI

- CVI erzeugt automatisch Kunden- und/oder Lieferantenstammsätze in den „alten“ Tabellen
- CVI sorgt dafür dass die Grunddaten zwischen Geschäftspartner und Lieferant/Kunde synchron bleiben





# SAP - Geschäftspartner Aufgaben der CVI

---

- Bei der Konvertierung von Stammdaten im Rahmen einer Migration werden die Objekte Lieferanten und Kunden in der Form von Geschäftspartnerrollen in den Geschäftspartner integriert

# SAP - Geschäftspartner Voraussetzung für die Umsetzung (S4/HANA)

---

- Systemvoraussetzungen
  - Uniconsystem
  - SAP NetWeaver 7.51
  - SAP Business Suite
  - SAP-HANA-Datenbank
  - (SAP ERP ECC 6.0 mit EhP8)

# SAP - Geschäftspartner Voraussetzung für die Umsetzung

---

- Business Functions
  - BP\_CA\_SOA
  - CA\_SUPPLIER\_SOA
- Sollen auch Ansprechpartner mit dem Ansprechpartner GP migriert werden, so sind in der Business Function BP\_CA\_SOA die Schalter VENDOR\_SFWS\_SC1 und VENDOR\_SFWS\_SC2 zu aktivieren

# SAP - Geschäftspartner Voraussetzung für die Umsetzung

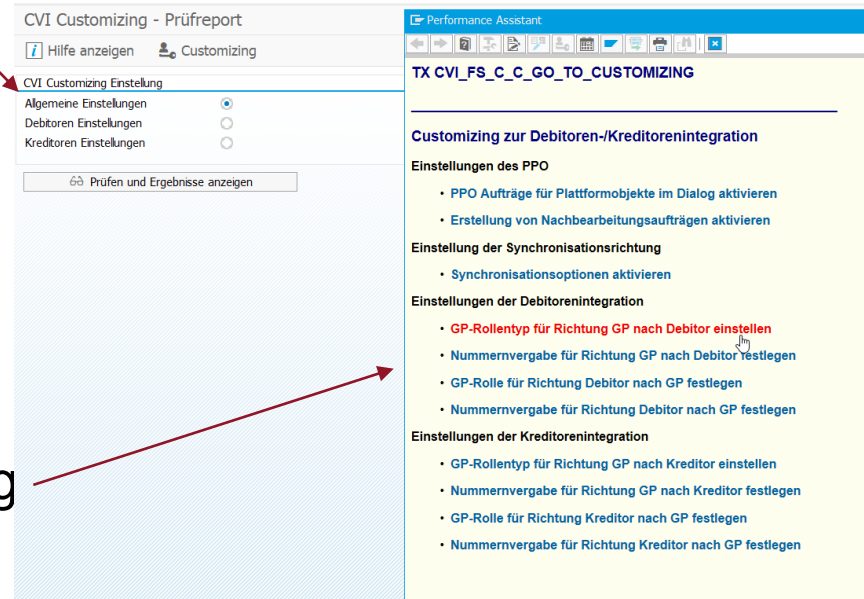
---

- Archivierung der Lieferanten/Kunden mit Löschvormerkung
- Prüfung, ob Lieferanten-/Kundenerweiterungen integriert werden müssen (z.B. Kundenfelder)
- Konfigurations- und Stammdatenprüfung
- Einrichten der Prüfereports

# SAP - Geschäftspartner CVI - Customizing

## ■ Prüfreport: CVI\_FS\_CHECK\_CUSTOMIZING

### ■ Prüfung des Customizings



### ■ Verzweigung ins Customizing

### ■ Report ergänzt Hinweis 956054: BP\_CVI Debitoren/Kreditoren-Integration

# SAP - Geschäftspartner Umsetzung

---

- Green- und Brownfield-Ansatz
  - Wesentlicher Unterschied Stammdatenbeschaffung
    - LSMW
    - LTMC (Nachfolger LSMW)
    - IDOC (CREMAS; DEBMAS)
    - RFC und SOA Services

# SAP - Geschäftspartner Knackpunkte der Umstellung

---

- Analysen und Pre-Checks sollten gewissenhaft durchgeführt werden
- Daten der Quellobjekte Lieferant und Kunde sollten eine hohe Datenqualität aufweisen
- Neben Wissen zum GP ist auch Programmierung notwendig (User-Exits bzw. BAdIs)

# SAP - Geschäftspartner Knackpunkte der Umstellung

---

- Das Customizing muss in sich konsistent sein
- Nummernkreiszuordnungen der einzelnen Objekte spielen eine wesentliche Rolle
- Datenvolumen ist entscheidend für Gesamtaufwand
- Immer nur die neuesten SAP-Hinweise zur Unterstützung nutzen
- Anpassungen im Berechtigungswesen



# SAP - Geschäftspartner Vorteile

---

- Verknüpfung unterschiedlicher Rollen mit einem GP
- Bereitstellung gemeinsam genutzter Daten für alle unterschiedlichen Geschäftspartner-Rollen durch den übergeordneten Geschäftspartner
- Ausprägung spezifischer Daten pro Einzelrolle – abhängig von Anwendung oder auch Buchungskreis

# SAP - Geschäftspartner Vorteile

---

- Zeitabhängige Pflege von unterschiedlichen Stammdaten wie Adressen, Beziehungen, Bankverbindungen... incl. Historie
- Möglichkeit zur Pflege mehrerer Adressen mit entspr. Verwendungszielen (Rechnungs-, Lieferadresse usw.)
- Möglichkeit zur Pflege unterschiedlicher Beziehungen
- Geokodierung

# SAP - Geschäftspartner Vorteile

---

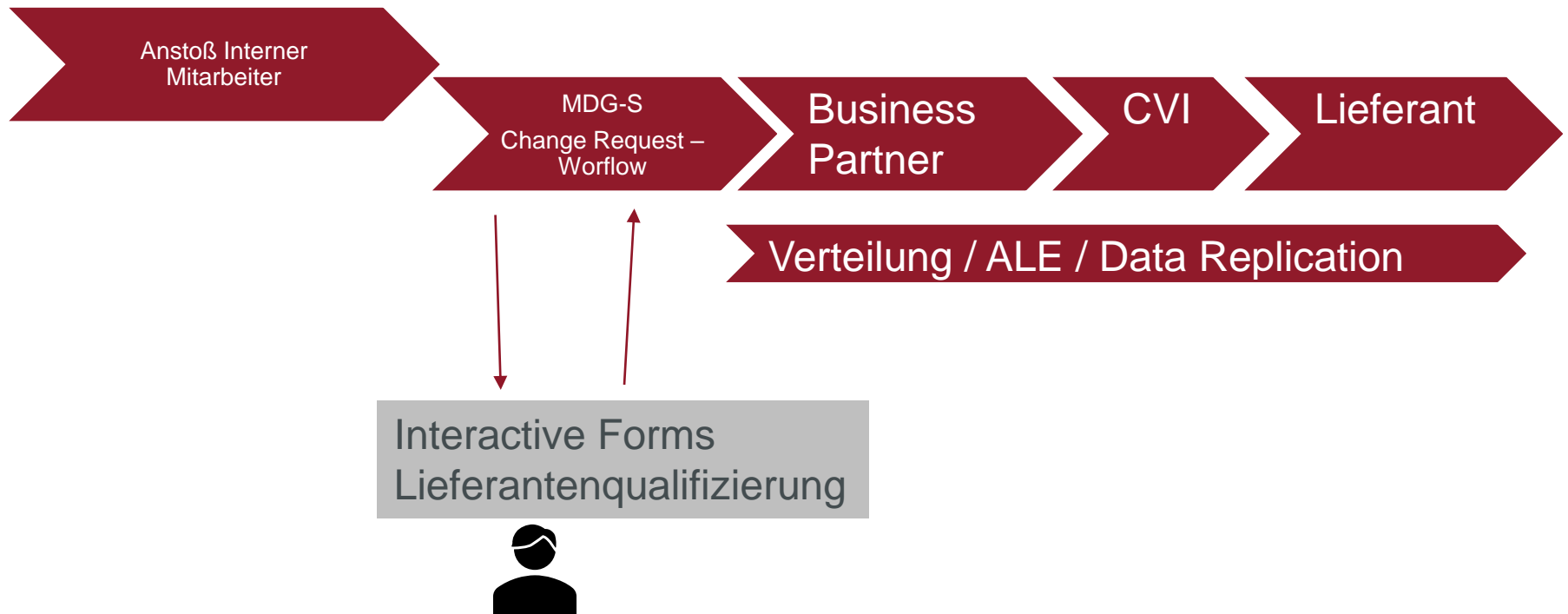
- **Erhöhung der Datenqualität**



- **Senkung des Pflegeaufwands**



# SAP - Geschäftspartner mit MDG-S



# MDG-S Information

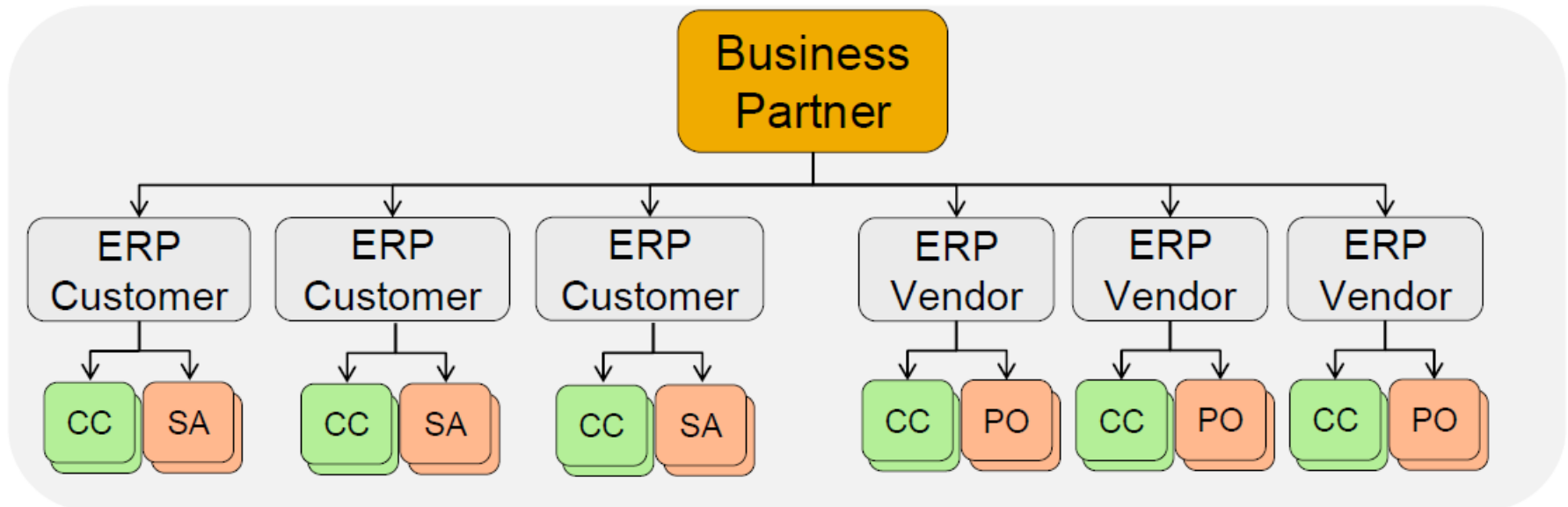
Mehrere ERP-Kunden und -Lieferanten können einem Geschäftspartner zugeordnet werden.

Anwendungsfall für die Zuordnung mehrerer ERP-Kunden mit derselben Adresse:

- Der Kunde wird innerhalb mehrerer Geschäftseinheiten desselben Buchungskreises unterschiedlich behandelt.

Anwendungsfall für die Zuordnung mehrerer ERP-Kunden mit unterschiedlichen Adressen:

- Das Unternehmen beinhaltet den Hauptstandort sowie abweichende Rechnungs-, Liefer- usw. Adressen.

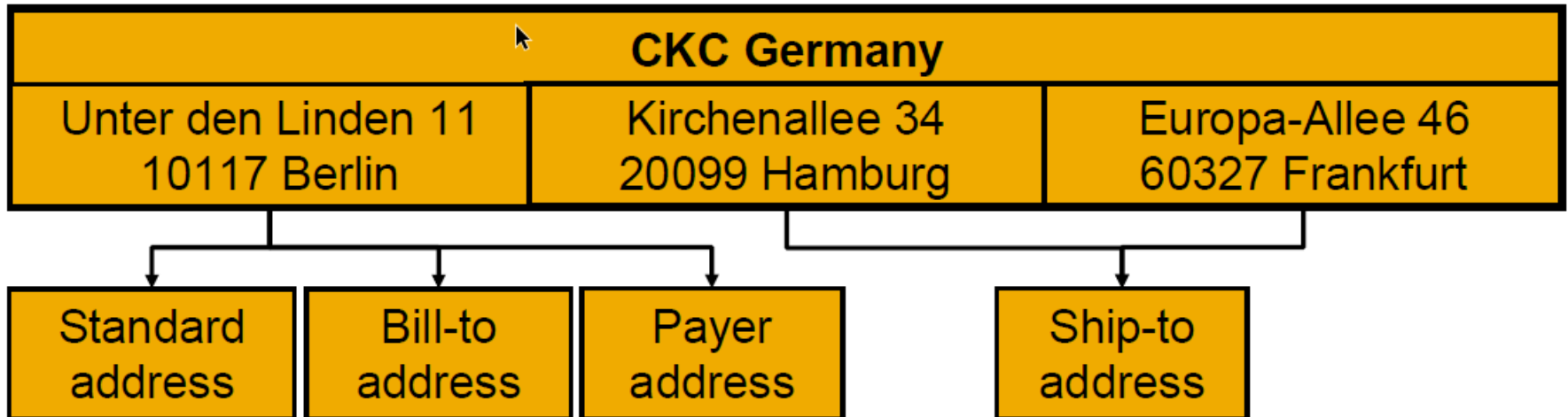


# DEMO USE CASE

- Beispiel-Anwendungsfall

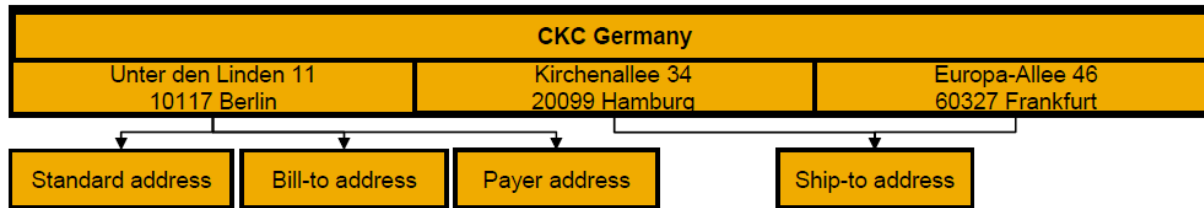
- **Ein Geschäftspartner mit 3 Adressen**

- Die Hauptadresse in Berlin ist Auftraggeber und Zahlungsempfänger.
    - Weitere Adressen in Hamburg und Frankfurt sind Lieferadressen.



# DEMO USE CASE

- Option 1: ein GP pro Adresse



## Business Partner

Three Business Partners required, one per address

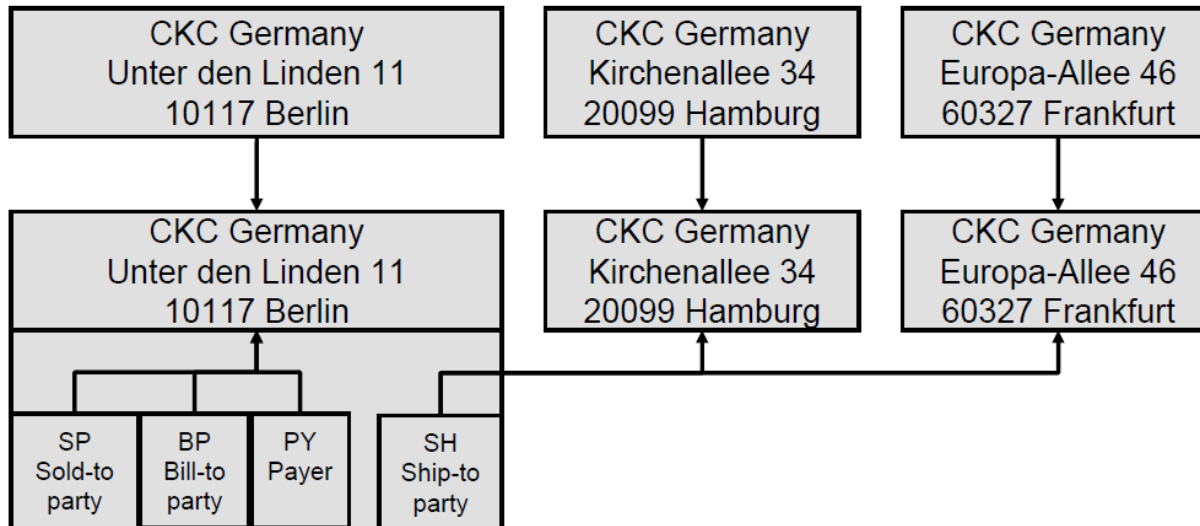
## ERP Customers

Relevant location for each process

## Partner Functions (per Sales Area)

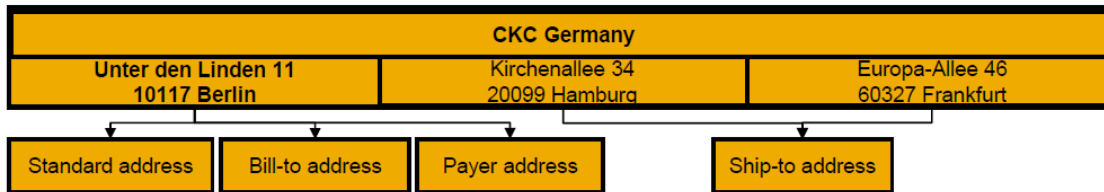
SP, BP, and PY by the same ERP Customer

For SH: link to other ERP Customer under deviating Business Partner <sup>102</sup>



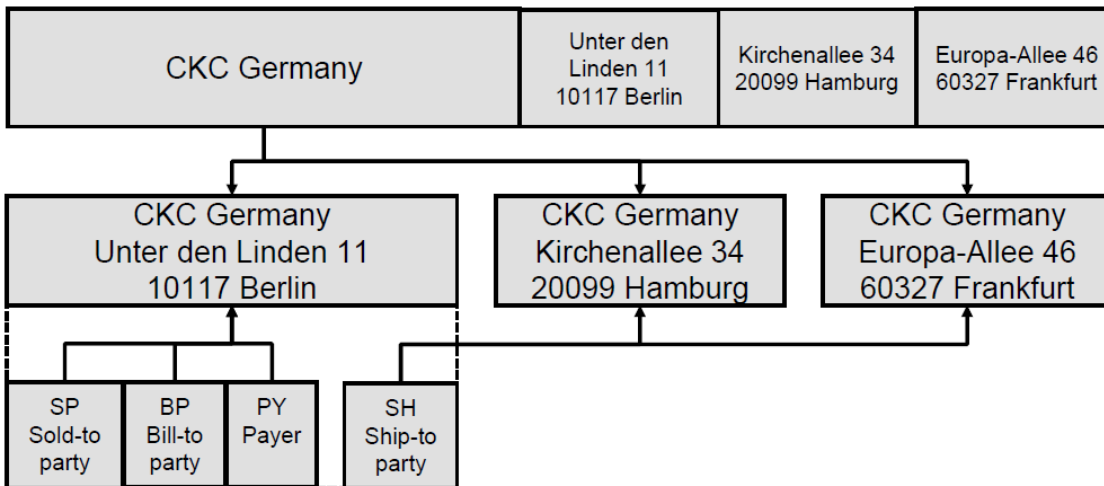
# DEMO USE CASE

- Ein Geschäftspartner pro Rechtsträger mit mehreren Adressen



## Business Partner

One Business Partner for sold-to party with three addresses



## ERP Customers

Relevant location for each process

## Partner Functions (per Sales Area)

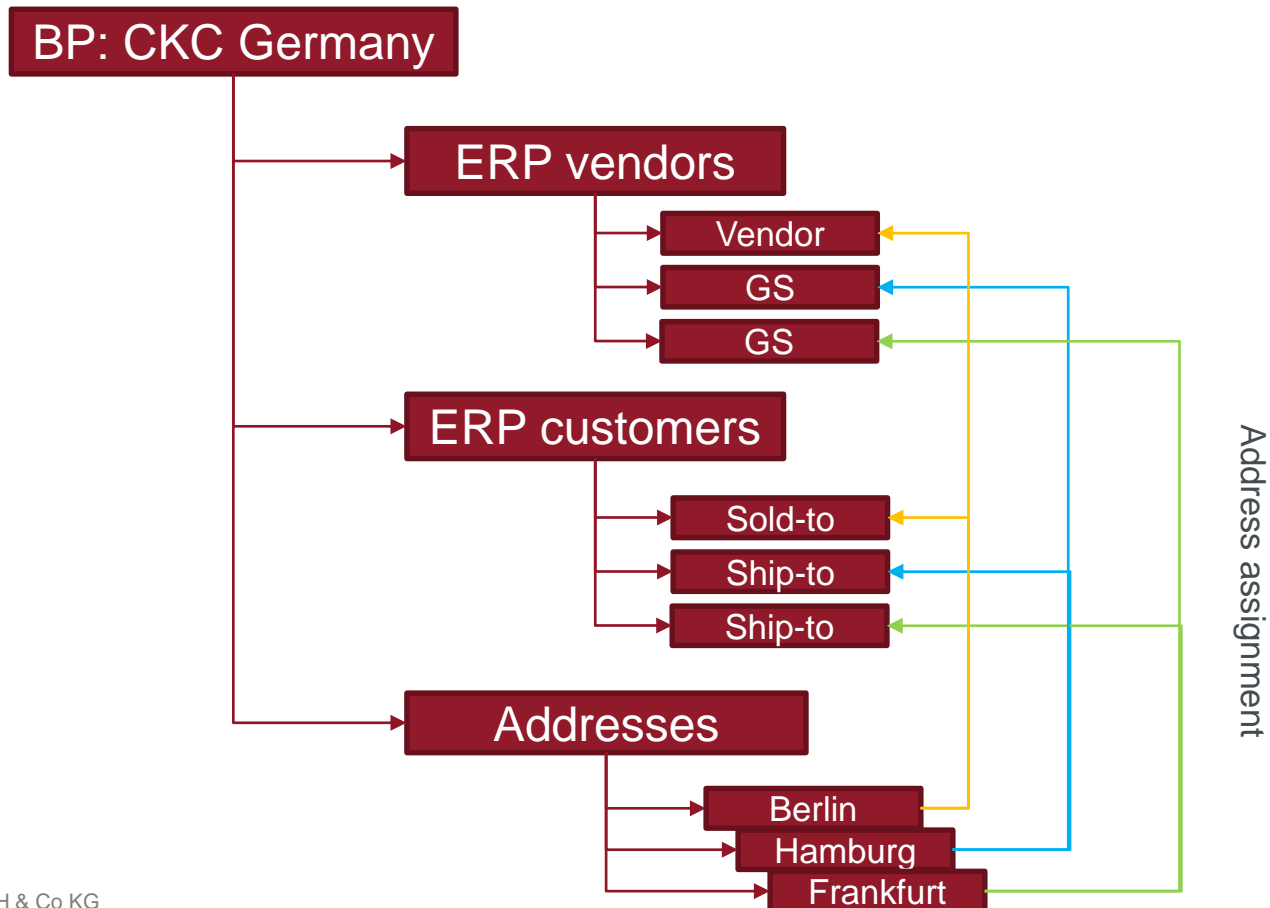
SP, BP, and PY by the same ERP Customer

For SH: links to other ERP Customers under the same Business Partner

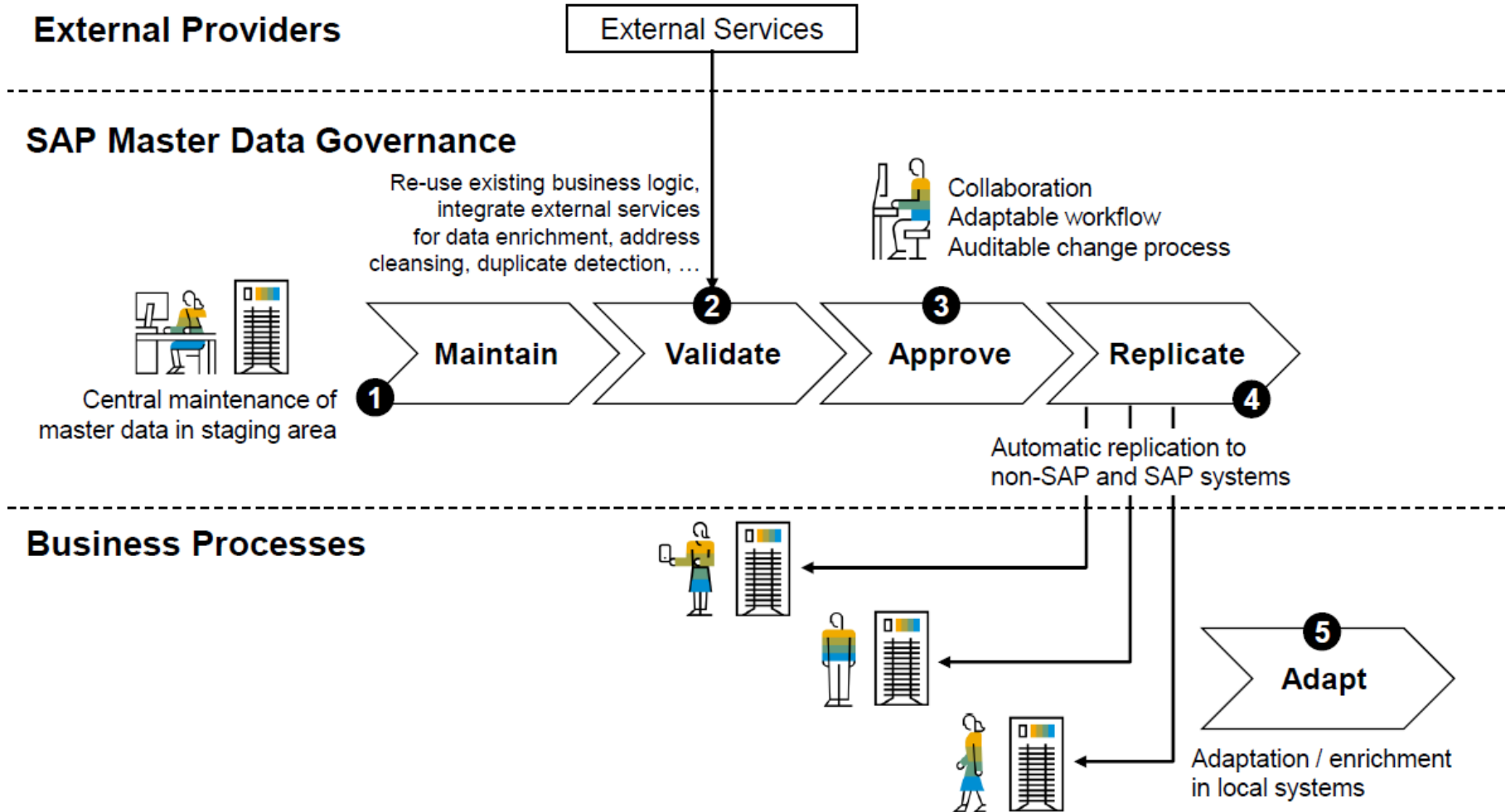


# DEMO USE CASE

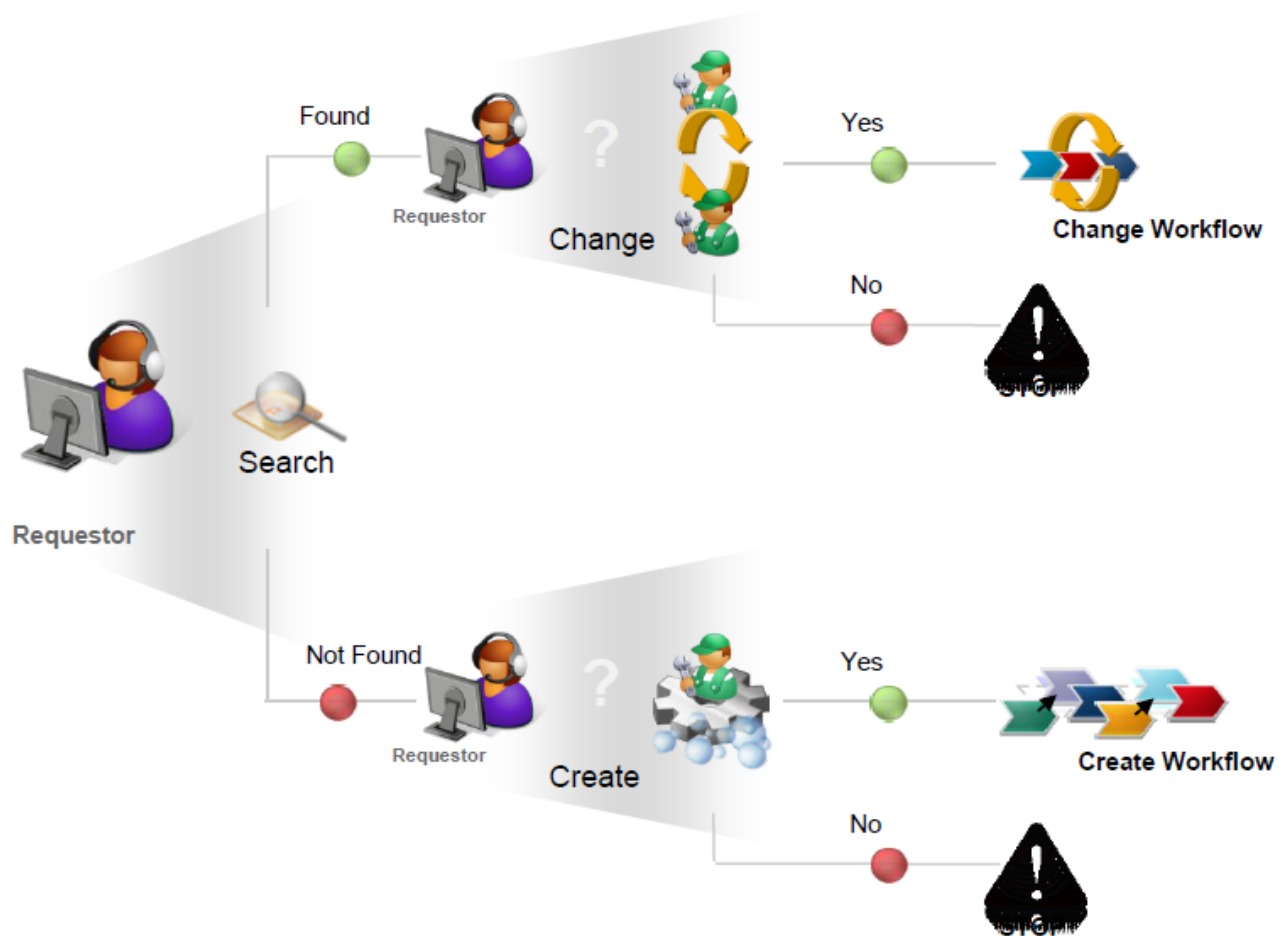
- Ein GP mehrere Adressen
- Komplexerer Anwenderfall (GP ist Kunde, auch Lieferant)
- Alle Informationen werden auf einmal erstellt (Synchronisation)



# MDG-Processablauf

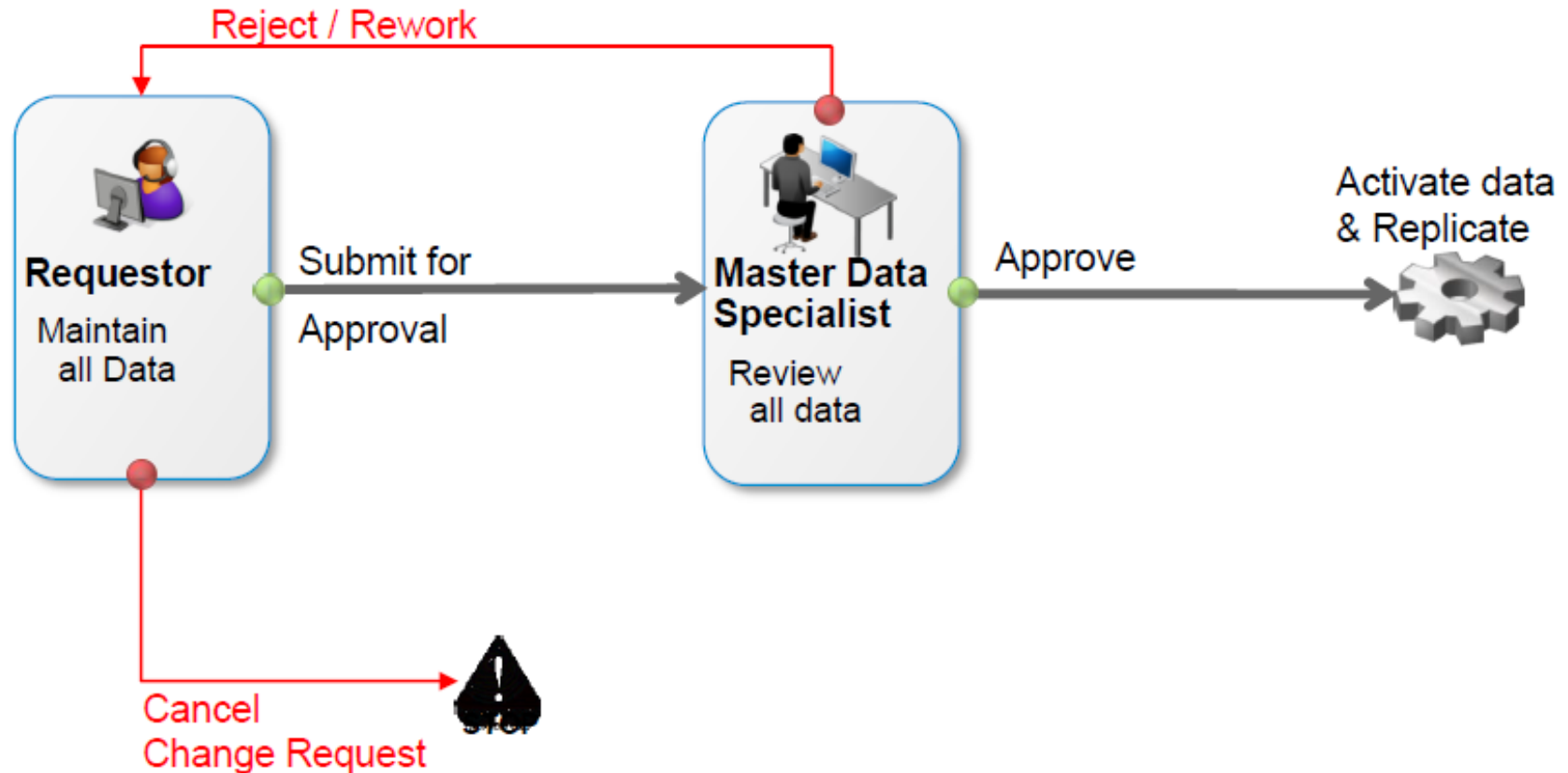


# MDG-Prozessablauf



# einfacher Workflow für die GP-Erstellung

## Central Data



# DEMO

## ■ Geschäftspartner-Governance: Übersichtsseite - NWBC

SAP  
Geschäftspartner-Governance

Änderungsanträge  
Datenaustausch

Business Partner Processing

- Geschäftspartner suchen
- Bereinigungsfall suchen

Processing of Multiple Business Partners

- Massenänderungsanträge anlegen
- Massenänderung
- Datei-Download
- Datei-Upload
- Hierarchieänderungsanträge anlegen
- Hierarchiebearbeitung

Change Requests and Documents

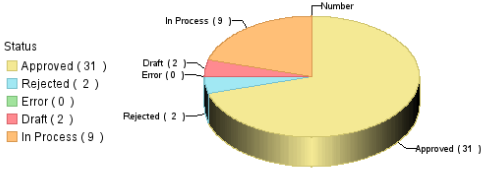
- Workflow-Eingang
- Meine Änderungsanträge
- Änderungsanträge anzeigen
- Änderungsbelege anzeigen

Analysis of Change Request Process

- Bearbeitungszeit (Listenansicht)
- Bearbeitungszeit (grafische Ansicht)
- Statusreport

Data Replication

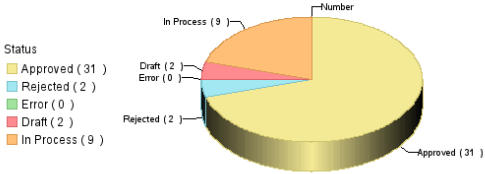
Meine Änderungsanträge



Status

- Approved ( 31 )
- Rejected ( 2 )
- Error ( 0 )
- Draft ( 2 )
- In Process ( 9 )

Änderungsanträge mit meiner Beteiligung



Status
























- Approved ( 31 )
- Rejected ( 2 )
- Error ( 0 )
- Draft ( 2 )
- In Process ( 9 )

# DEMO

## ■ Geschäftspartner-Governance: Übersichtsseite - FIORI

Processing   **Geschäftspartner-Governance**   Kunden-Governance   ERP-Debitoren-Governance   ERP-Kreditoren-Governance   Geschäftspartnerstammdaten   Customer Master   Lieferantenstammdaten

Geschäftspartner-Governance

<b>Änderungsanträge</b> Eingang 	<b>Geschäftspartner</b> verwalten Governance 	<b>Bereinigungsfall</b> Governance 	<b>Massenänderungsantrag</b> anlegen Bearbeitung mehrer... 	<b>Massenänderung</b> Bearbeitung mehrer... 	<b>Datei-Download</b> Bearbeitung mehrer... 	<b>Datei-Upload</b> Bearbeitung mehrer... 	<b>Hierarchie</b> verwalten Hierarchiebearbeitung 	<b>Hierarchie</b> bearbeiten Hierarchiebearbeitung 
<b>Meine</b> Änderungsanträge Monitoring 	<b>Änderungsanträge</b> anzeigen Monitoring 	<b>Änderungsbelege</b> anzeigen Monitoring 	<b>Bearbeitungszeit</b> (Liste) Analyse 	<b>Bearbeitungszeit</b> (Grafik) Analyse 	<b>Statusreport (Liste)</b> Analyse 	<b>Datenreplikation</b> Replikation 	<b>Über</b> Geschäftspartnerau Replikation 	<b>Über Modell</b> replizieren Replikation 
<b>Monitoring der</b> Replikation Replikation 	<b>Stammdaten</b> exportieren Datenübernahme 	<b>Stammdaten</b> importieren Datenübernahme 	<b>Stammdaten</b> konvertieren Datenübernahme 	<b>Monitoring der</b> Datenübernahme Datenübernahme 				

Filterkriterien definieren   Schlüssel-Mapping   Schlüssel-Mapping anlegen und bearbeiten

# DEMO

## ■ Geschäftspartner suchen

Suchmethode: Adressdaten

Gesicherte Suchen:

Suchkriterien

Geschäftspartner-ID	ist	<input type="text"/>	+ -
Name 1 / Nachname	ist	<input type="text"/>	+ -
Ort	ist	<input type="text"/>	+ -
Straße	ist	<input type="text"/>	+ -

Maximale Trefferanzahl: 100

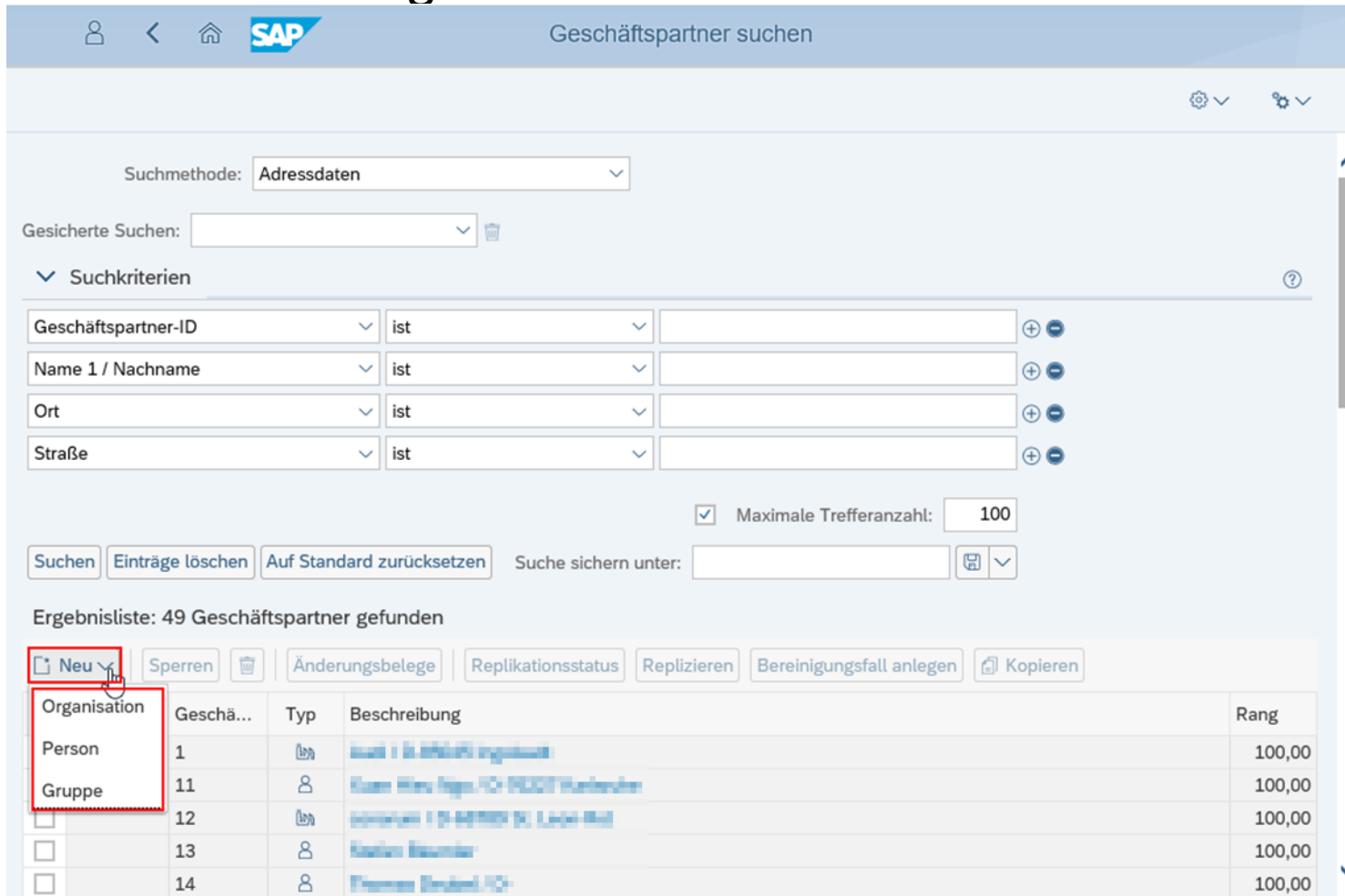
Suchen:   Suche sichern unter:

Ergebnisliste: 49 Geschäftspartner gefunden

<input type="checkbox"/>	Aussteh...	Geschä...	Typ	Beschreibung	Rang
<input type="checkbox"/>		1		Wald   B-1000011111111111	100,00
<input type="checkbox"/>		11		Wald   B-1000011111111111	100,00
<input type="checkbox"/>		12		Wald   B-1000011111111111	100,00
<input type="checkbox"/>		13		Wald   B-1000011111111111	100,00
<input type="checkbox"/>		14		Wald   B-1000011111111111	100,00

# DEMO

## ■ Neuen GP anlegen



The screenshot shows the SAP Business Partner search interface. At the top, there is a navigation bar with a user icon, a back arrow, a home icon, the SAP logo, and the title 'Geschäftspartner suchen'. Below this, there are search filters: 'Suchmethode: Adressdaten' and 'Gesicherte Suchen:'. A section titled 'Suchkriterien' contains four rows of search criteria: 'Geschäftspartner-ID', 'Name 1 / Nachname', 'Ort', and 'Straße', each with a dropdown menu, a search type dropdown (all set to 'ist'), and an input field. Below the search criteria, there is a checkbox for 'Maximale Trefferanzahl: 100' and buttons for 'Suchen', 'Einträge löschen', and 'Auf Standard zurücksetzen'. A 'Suche sichern unter:' field is also present. The search results section shows 'Ergebnisliste: 49 Geschäftspartner gefunden'. A toolbar above the table includes buttons for 'Neu', 'Sperrn', 'Änderungsbelege', 'Replikationsstatus', 'Replizieren', 'Bereinigungsfall anlegen', and 'Kopieren'. The 'Neu' button is highlighted with a red box and a mouse cursor. Below the toolbar is a table with columns: 'Organisation', 'Geschä...', 'Typ', 'Beschreibung', and 'Rang'. The table contains several rows of data, with the first row highlighted in blue.

Organisation	Geschä...	Typ	Beschreibung	Rang
Person	1	↳	...	100,00
Gruppe	11	↳	...	100,00
	12	↳	...	100,00
	13	↳	...	100,00
	14	↳	...	100,00



# DEMO

- Änderungsantragstypen selektieren

The screenshot shows the SAP Business Partner search interface. The search method is set to 'Adressdaten'. A dialog box titled 'Verfügbare Änderungsantragstypen' is open, showing two options: 'Geschäftspartner anlegen' (selected) and 'Geschäftsp. mit Hierchiezuordn. anlegen'. The 'OK' button is highlighted.

Suchmethode: Adressdaten

Gesicherte Suchen: [Dropdown]

Suchkriterien

- Geschäftspartner-ID
- Name 1 / Nachname
- Ort
- Straße

Suchen | Einträge löschen | Auf Standard zu

Ergebnisliste: 49 Geschäftspartner gefu

Verfügbare Änderungsantragstypen

- Beschreibung des Änderungsantragstyps
- Geschäftsp. mit Hierchiezuordn. anlegen

OK | Abbrechen

	Aussteh...	Geschä...	Typ	Beschreibung	Rang
<input type="checkbox"/>		1		Audi / D-85045 Ingolsadt	100,00
<input type="checkbox"/>		11		Xuan Hieu Ngo / D-76227 Karlsruhe	100,00
<input type="checkbox"/>		12		conarum / D-68789 St. Leon-Rot	100,00
<input type="checkbox"/>		13		Stefan Bäumlér	100,00
<input type="checkbox"/>		14		Thomas Deubel / D-	100,00

# DEMO

## ■ Änderungsantragübersicht

Organisation: \$92, (keine Beschreibung verfügbar)

Aktualisieren Prüfen

Widerrufen Wiederherstellen

> Änderungsantrag	1
> Geschäftspartner: Details	2
> ERP-Debitoren	3
> ERP-Kreditoren	4
> Rollen	5
> Adressen	6
> Adressverwendungen	7
> Bankkonten	8
> Identifikationsnummern	9
> Steuernummern	10
> Branchen	11
> Geschäftspartner: Sperren und Löschen	12
> Beziehungen	13

Sichern Beantragen

# DEMO

## ■ Änderungsantrag

▼ Änderungsantrag Bearbeiten **1**

Allgemeines Notizen Anlagen

Allgemeine Daten

Änderungsantrags-ID:	164
* Beschreibung:	DEMO - BP with multiple assignment
Priorität:	01 ▼
Fälligkeitsdatum:	17.06.2019 📅
Grund:	01 ▼

Bearbeitungsdaten

Status:	Änderungen durchzuführen
Aktuelles Workitem:	Neuer Änderungsantrag
Angelegt am/von:	14.06.2019 15:40:18 <a href="#">Stefan Bäu...</a>

# DEMO

## ■ GP Details

▼ Geschäftspartner: Details Bearbeiten 2

Allgemeine Daten

Geschäftspartner-ID/-gruppierung:  Interne Nummernvergabe

Anrede: Firma

\* Name 1: CKC Group

Name 2: CKC

Briefanrede:

Suchbegriffe: CKC CONARUM

Organisationsdaten

Rechtsträger: Privatrechtliche Grundstücksgesellschaften

Rechtsform: Co., Ltd.

Gründungsdatum: 16.02.1987

Liquidationsdatum: 16.02.1987

Berechtigungsgruppe: Stakeholder: Sichtbarkeit 0 (uneingeschränkt)

Adresse

Straße/Hausnummer: Unter den Linden 11

Postleitzahl/Ort: 10117 Berlin

\* Land: DE Deutschland

Region: 11 Berlin

\* Sprache: DE Deutsch

Transportzone: 0000000001 Gebiet Nord

PLZ des Postfachs / Postfach: 10117

Postfach ohne Nummer:

Firmenpostleitzahl:

Kommunikationsdaten

Telefon (Land, Nummer, Nebenstelle): DE 6227 6989980

Mobil (Land, Nummer): DE 1604950467

Fax (Land, Nummer, Nebenstelle): DE 6227 6989980

E-Mail-Adresse: contact@ckc.com

Website: ckc.com

## ■ Rollen

▼ Rollen Neu 5

Aktionen	Ä..	* GP-Rolle	Bezeichnung
		FLCU00	Debitor
		FLCU01	Kunde
		FLVN00	Lieferant
		FLVN01	Lieferant

# DEMO

## ■ GP-Adressen

Adressen		Bearbeiten	Neu	6
Aktionen	Ände...	Adresse	Land	Standard
Details		Europa-Allee 46 / D-60327 Frankfurt	DE	<input type="checkbox"/>
Details		Kirchenallee 34 / D-20099 Hamburg	DE	<input type="checkbox"/>
Details		Postfach / D-10117 Berlin	DE	<input checked="" type="checkbox"/>

Adresse

Widerrufen Wiederherstellen

Straße/Hausnummer:

Postleitzahl/Ort:

\* Land:

Region:

\* Sprache:

Transportzone:

Zeitzone:

PLZ des Postfachs / Postfach:

Postfach ohne Nummer:

Firmenpostleitzahl:

Verwendungen

Aktionen	Ä.	* Adressart	Bezeichnung	Standardverwendung
		XXDEFAULT	Standardadresse	<input type="checkbox"/>

Telefonnummern

Aktionen	Ä.	Land	Telefon	Nebenstelle	Standard
		DE	6227	6989980	<input checked="" type="checkbox"/>

Mobiltelefonnummern

Aktionen	Ä.	Land	Mobiltelefon	Standard
		DE	1604950467	<input checked="" type="checkbox"/>

Faxnummern

Aktionen	Ä.	Land	Fax	Nebenstelle	Standard
		DE	6227	6989988	<input checked="" type="checkbox"/>

E-Mail-Adressen

Aktionen	Ä.	E-Mail-Adresse	Standard
		contact@ckc.com	<input checked="" type="checkbox"/>

Erledigt

# DEMO

## ■ GP - weitere Informationen

> Bankkonten

> Identifikationsnummern

▼ Steuernummern [Bearbeiten](#) [Neu](#)

Aktionen	* Steuernummertyp	Bezeichnung	Steuernummer
	DE0	Deutschland: Umsatzsteuer-Id-Nr.	DE000000013

▼ Branchen [Bearbeiten](#) [Neu](#)

Aktionen	* Branche	Bezeichnung	Standardbranche
	44	Maschinenbau	<input checked="" type="checkbox"/>

▼ Geschäftspartner: Sperren und Löschen

Sperrdaten Löschvormerkung

GP-Sperre:  Löschvormerkung für alle Bereiche:

▼ Beziehungen [Bearbeiten](#) [Neu](#) [Anlegen](#) ▼

Replikationsstatus

Aktionen	* Beziehungstyp	* Partner-ID	Partnername	Standard
<a href="#">Details</a>	hat den Ansprechpartner	21	<a href="#">Ludwig Baier / D-97070 Würzburg</a>	<input checked="" type="checkbox"/>

# DEMO

## ■ ERP-Debitoren anlegen

ERP-Debitoren			
Replikationsstatus		3	
Aktionen	Än...	* ERP-Debitor	Adresse
Die Tabelle enthält keine Daten			

## ■ Übersicht

Widerrufen Wiederherstellen

ERP-Debitor: Steuerungsdaten

Mehrfachzuordnung	Administrative Daten
Grund: <input type="text"/>	ERP-Debitor: <input type="text" value="11"/>
Standard: <input checked="" type="checkbox"/>	Kontengruppe: <input type="text" value="Debitor allgemein"/>
Adresse: <input type="text" value="Standardadresse (Unter den Linden 11 / D-10117 Be)"/>	
Kostensteuerung	Referenzdaten
Berechtigungsgruppe: <input type="text"/>	Expressbahnhof: <input type="text"/>
Konzernschlüssel: <input type="text"/>	Bahnhof: <input type="text"/>
Partnergesellschaft: <input type="text" value="1"/> <input type="text" value="Gesellschaft G00000"/>	Lokationscode: <input type="text"/>

- > ERP-Debitor: Steuerinformationen
- > ERP-Debitor: Zahlungsverkehr
- > ERP-Debitor: Marketing
- > ERP-Debitor: Exportdaten
- > ERP-Debitor: zusätzliche Daten
- > ERP-Debitor: Buchungskreise
- > ERP-Debitor: Vertriebsbereiche
- > ERP-Debitor: Steuerindikatoren
- > ERP-Debitor: Texte
- > ERP-Debitor: Abladestellen
- > ERP-Debitor: Dokumente
- > ERP-Debitor: Klassenzuordnung
- > ERP-Debitor: Merkmale

# DEMO

## ■ ERP-Debitorenbuchungskreis

The screenshot displays the configuration page for the ERP-Debitorenbuchungskreis. At the top right, there are action buttons: 'Widerrufen', 'Wiederherstellen', and three icons (gear, refresh, help). Below the title, there is a search bar labeled 'Buchungskreis' with the value 'conarum GmbH & Co. KG' entered and highlighted in yellow. A list of sub-items follows, each with a right-pointing chevron icon:

- > ERP-Debitorenbuchungskreis: Kontoführung
- > ERP-Debitorenbuchungskreis: Verzinsung
- > ERP-Debitorenbuchungskreis: Referenzdaten
- > ERP-Debitorenbuchungskreis: Zahlungsdaten
- > ERP-Debitorenbuchungskreis: automatischer Zahlungsverkehr
- > ERP-Debitorenbuchungskreis: Zahlungsverkehr
- > ERP-Debitorenbuchungskreis: Warenkreditversicherung
- > ERP-Debitorenbuchungskreis: Korrespondenz
- > ERP-Debitorenbuchungskreis: Zahlungsmittel
- > ERP-Debitorenbuchungskreis: Mahndaten
- > ERP-Debitorenbuchungskreis: Mahnbereiche
- > ERP-Debitorenbuchungskreis: Typen der erweiterten Quellensteuer
- > ERP-Debitorenbuchungskreis: Texte

At the bottom right of the interface, there is a blue button labeled 'Erledigt'.



# DEMO

## ■ ERP-Debitor: Vertriebsbereich

[Widerrufen](#) [Wiederherstellen](#)

▼ ERP-Debitor: Vertriebsbereich

Kundenvertriebsbereich

Verkaufsorganisation:	0001	Verkaufsg. 0001	Vertriebsweg:	01	Vertriebsweg 01
Sparte:	01	Produktsparte 01			

> ERP-Debitorenvertriebsbereich: Auftrag

> ERP-Debitorenvertriebsbereich: Preisfindung/Statistik

> ERP-Debitorenvertriebsbereich: Agenturgeschäft

> ERP-Debitorenvertriebsbereich: Versand

> ERP-Debitorenvertriebsbereich: Teillieferungen

> ERP-Debitorenvertriebsbereich: Faktura

> ERP-Debitorenvertriebsbereich: Liefer- und Zahlungsbedingungen

> ERP-Debitorenvertriebsbereich: Buchhaltung

> ERP-Debitorenvertriebsbereich: Kundengruppen

> ERP-Debitorenvertriebsbereich: Sperren und Löschen

▼ ERP-Debitorenvertriebsbereich: Partnerrollen [Bearbeiten](#) [Neu](#)

Aktionen	Ä..	* Partn...	Bezeichnung...	Selber...	Partner	Partnername	Partnerbezeichnung	Defaultpartner
		AG	Auftraggeber	<input checked="" type="checkbox"/>				<input type="checkbox"/>
		RE	Rechnungse...	<input checked="" type="checkbox"/>				<input type="checkbox"/>
		RG	Regulierer	<input checked="" type="checkbox"/>				<input type="checkbox"/>
		WE	Warenempfän...	<input checked="" type="checkbox"/>				<input type="checkbox"/>

▼ ERP-Debitorenvertriebsbereich: Steuerindikatoren [Bearbeiten](#)

Aktionen	Ä..	* Land	Länderbezeichnung	* Steue...	Steuertypbezeichnung	Steuerk...	Bezeichnung der Steuerklassifikation
		DE	Deutschland	MWST	Ausgangssteuer	0	steuerbefreit

# DEMO

## ■ ERP-Kreditoren anlegen

ERP-Kreditoren Neu Kopieren

Replikationsstatus

Aktionen	Ä...	* ERP-Kreditor	Adresse	Grund	Standard
<input type="radio"/>	<a href="#">i</a>	Die Tabelle enthält keine Daten			

## ■ Übersicht

ERP-Kreditor: Steuerungsdaten Widerrufen Wiederherstellen ⌵ ⌵ ⌵

Mehrfachzuordnung

Grund:   
Standard:   
Adresse:

Kontensteuerung

Berechtigungsgruppe:   
Konzernschlüssel:   
Partnergeseellschaft:

Administrative Daten

ERP-Kreditor:   
Kontengruppe:

Beschaffungsmonitoring

Fabrikkalender:

> ERP-Kreditor: Referenzdaten  
> ERP-Kreditor: Steuerinformationen  
> ERP-Kreditor: Zahlungsverkehr  
> ERP-Kreditor: zusätzliche Einkaufsdaten  
> ERP-Kreditor: Teilsortimente

ERP-Kreditor: Buchungskreise Neu Kopieren

Aktionen	Buchungskreis	Firma
<input type="radio"/>	<a href="#">Details</a>	0001 conarum GmbH & Co. KG

ERP-Kreditor: Einkaufsorganisationen Neu Kopieren

Aktionen	Einkaufsorga...	Bezeichnung der Einkaufsorganisation
<input type="radio"/>	<a href="#">Details</a>	0001 Einkaufsorg. 0001

> ERP-Kreditor: Texte  
> ERP-Kreditor: Dokumente  
> ERP-Kreditor: Klassenzuordnung  
> ERP-Kreditor: Merkmale

Erledigt

# DEMO

## ■ ERP-Kreditorenbuchungskreis


Widerrufen Wiederherstellen ⚙️ ⚙️ ?

ERP-Kreditorenbuchungskreis

Buchungskreis

Buchungskreis:

- > ERP-Kreditorenbuchungskreis: Buchhaltungsdaten
- > ERP-Kreditorenbuchungskreis: Verzinsung
- > ERP-Kreditorenbuchungskreis: Quellensteuer
- > ERP-Kreditorenbuchungskreis: Typen der erweiterten Quellensteuer
- > ERP-Kreditorenbuchungskreis: Referenzdaten
- > ERP-Kreditorenbuchungskreis: Zahlungsdaten
- > ERP-Kreditorenbuchungskreis: automatische Zahlungsvorgänge
- > ERP-Kreditorenbuchungskreis: Rechnungsprüfung
- > ERP-Kreditorenbuchungskreis: Korrespondenz
- > ERP-Kreditorenbuchungskreis: Mahndaten
- > ERP-Kreditorenbuchungskreis: Mahnbereiche
- > ERP-Kreditorenbuchungskreis: Texte

© conarum GmbH & Co. Erledigt 

# DEMO

## ■ ERP-Kreditoreneinkaufsorganisation

Widerrufen Wiederherstellen ⚙️ 🔗 ?

ERP-Kreditoreneinkaufsorganisation

Einkaufsorganisation

Einkaufsorganisation: Einkaufsorg. 0001

ERP-Kreditoreneinkaufsorganisation: Konditionen

ERP-Kreditoreneinkaufsorganisation: Verkaufsdaten

ERP-Kreditoreneinkaufsorganisation: Steuerungsdaten

ERP-Kreditoreneinkaufsorganisation: Vorschlagswerte Material

ERP-Kreditoreneinkaufsorganisation: Servicedaten

ERP-Kreditoreneinkaufsorganisation: abweichende Einkaufsdaten

ERP-Kreditoreneinkaufsorganisation: Partnerrollen [Bearbeiten](#) [Neu](#) [Neu: abweichende Daten](#) [Löschen: abweichende Daten](#)

Aktionen	* Partnerrolle	Bezeichnun...	Selber...	Partner	Partnername	Defau...	Teils...	Teilsorti...	Werk	Werkname
	BA	Bestelladresse	<input checked="" type="checkbox"/>			<input type="checkbox"/>				
	LF	Lieferant	<input checked="" type="checkbox"/>			<input checked="" type="checkbox"/>				
	RS	Rechnungss...	<input checked="" type="checkbox"/>			<input type="checkbox"/>				

ERP-Kreditoreneinkaufsorganisation: Texte

Erledigt

# DEMO

- mehr als eine ERP-Debitoren/Kreditoren Zuordnung.

ERP-Debitoren				
Replikationsstatus				
Aktionen	* ERP-Debitor	Adresse	Grund	Standard
<input type="radio"/> <a href="#">Details</a>	11	Standardadresse (Unter den Linden 11 / D-10117 Berlin)		<input checked="" type="checkbox"/>
<input type="radio"/> <a href="#">Details</a>	12	Kirchenallee 34 / D-20099 Hamburg		<input type="checkbox"/>
<input type="radio"/> <a href="#">Details</a>	13	Europa-Allee 46 / D-60327 Frankfurt		<input type="checkbox"/>

ERP-Kreditoren				
Replikationsstatus				
Aktionen	* ERP-Kreditor	Adresse	Grund	Standard
<input checked="" type="radio"/> <a href="#">Details</a>	100020	Standardadresse (Unter den Linden 11 / D-10117 Berlin)		<input checked="" type="checkbox"/>
<input type="radio"/> <a href="#">Details</a>	100021	Kirchenallee 34 / D-20099 Hamburg		<input type="checkbox"/>
<input type="radio"/> <a href="#">Details</a>	100022	Europa-Allee 46 / D-60327 Frankfurt		<input type="checkbox"/>

# DEMO

## ■ Änderungsantrag prüfen und beantragen

Organisation: 61, CKC Germany - Hieu Test 01 / D-10117 Berlin

Aktualisieren **Prüfen** Widerrufen Wiederherstellen

▼ Änderungsantrag Bearbeiten

Allgemeines Notizen Anlagen

Allgemeine Daten	Bearbeitungsdaten
Änderungsantrags-ID: 171	Status: Änderungen durchzuführen
* Beschreibung: DEMO - BP with multiple assignment	Aktuelles Workitem: Neuer Änderungsantrag
Priorität: 02	Angelegt am/von: 17.06.2019 15:47:36 Stefan Bäuml
Fälligkeitsdatum: 17.06.2019	
Grund:	

- > Geschäftspartner: Details
- > ERP-Debitoren
- > ERP-Kreditoren
- > Rollen
- > Adressen
- > Adressverwendungen
- > Bankkonten
- > Zahlungskarten
- > Identifikationsnummern
- > Steuernummern
- > Branchen
- > Geschäftspartner: Sperren und Löschen
- > Beziehungen

Sichern **Beantragen** Abbrechen

# DEMO

## ■ Posteingang des Genehmigers

Änderungsanträge (2)

Kriterienschnellpflege ausblenden Abfrage ändern Neue Abfrage definieren Personalisieren

\* Anzeigen:

Sicht:

Betreff	Von	Gesendet am	Status
<input type="radio"/> <a href="#">Änderungsantrag 171 (DEMO - BP with multiple assignment) bearbeiten</a>	Stefan Bäuml	17.06.2019 15:49:22	Inhaltlich zu genehmigen
<input type="radio"/> <a href="#">Änderungsantrag 163 (DEMO - BP with multiple assignment) bearbeiten</a>	Stefan Bäuml	14.06.2019 12:30:54	Zu überarbeiten: Änderungen durchführen
<input type="radio"/>			
<input type="radio"/>			

# DEMO

## ■ Änderungsantrag genehmigen

Aktualisieren Prüfen Änderungsbelege **WF-Protokoll** Widerrufen Wiederherstellen

▼ Änderungsantrag Bearbeiten

Allgemeines Notizen Anlagen

Allgemeine Daten Bearbeitungsdaten

Änderungsantrags-ID: 171 Status: Inhaltlich zu genehmigen

Beschreibung: DEMO - BP with multiple assignment Aktuelles Workitem: Änderungsantrag 171 (DEMO - BP with multiple assignment) bea...

Priorität: 02 Angelegt am/von: 17.06.2019 15:47:36 [Stefan Bäumlér](#)

Fälligkeitsdatum: 17.06.2019 Geändert am/von: 17.06.2019 15:49:22 [Stefan Bäumlér](#)

Grund:

> Geschäftspartner: Details

> ERP-Debitoren

> ERP-Kreditoren

> Rollen

> Adressen

> Adressverwendungen

> Bankkonten

> Zahlungskarten

> Identifikationsnummern

> Steuernummern

> Branchen

> Geschäftspartner: Sperren und Löschen

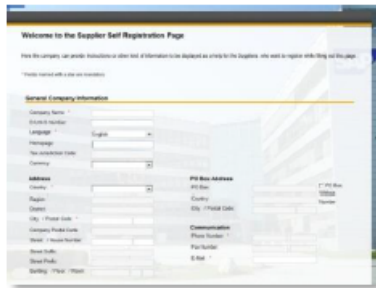
> Beziehungen

Sichern **Genehmigen** Ablehnen Abbrechen



# Integration: SAP Lieferanten Lebenszyklusmanagement

## Supplier registration



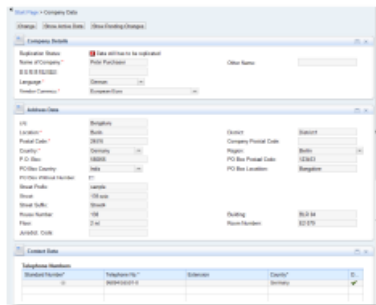
Approval

## New potential supplier



Qualify supplier

## Supplier self-service



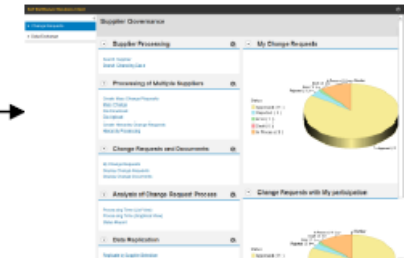
Approval



To SAP Master Data Governance

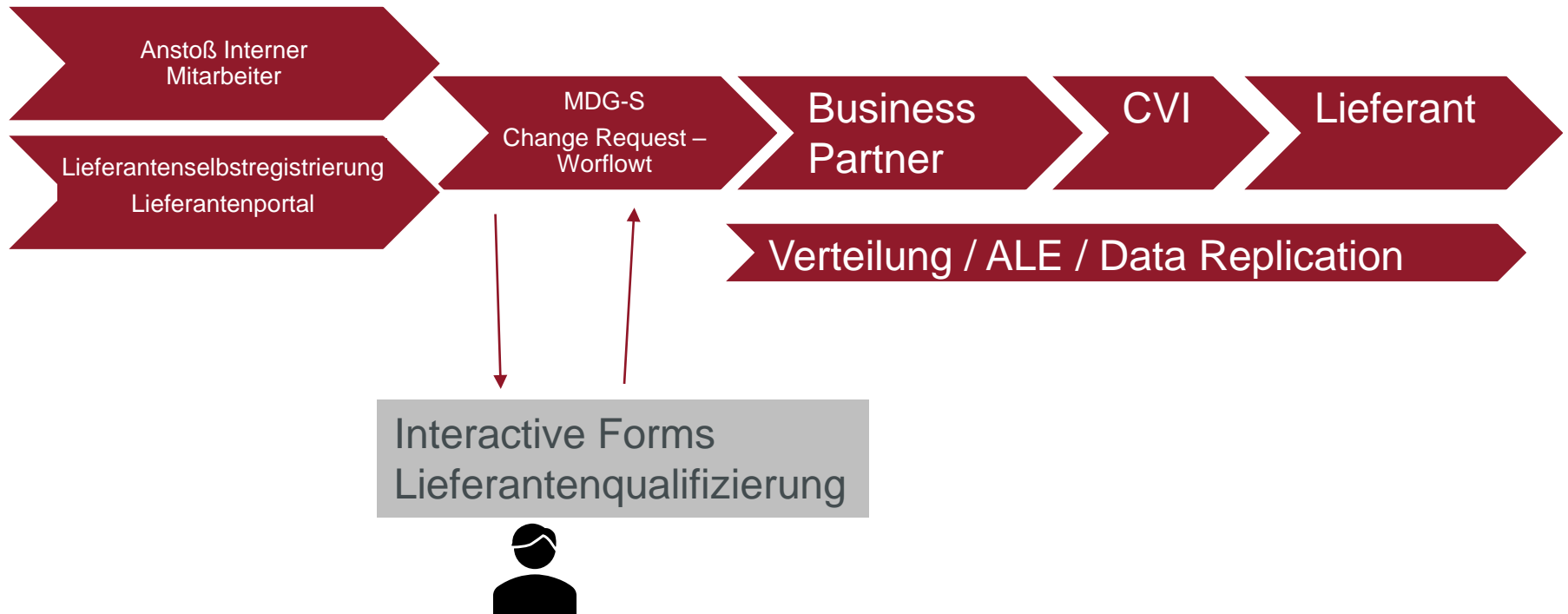
- Company data
- Contacts
- Addresses
- Bank and tax data

## SAP Master Data Governance



# Der SAP-Geschäftspartner

Geodaten + Adressprüfung  
Ins Cloud Plattform



# Kontakt

---

Wolfgang Straßer

Opelstraße 1

68789 St. Leon-Rot

Wolfgang.strasser@conarum.com

Mobil: 0171-8037838

[www.conarum.com](http://www.conarum.com)

# Wir freuen uns auf Sie

[www.conarum.com](http://www.conarum.com)

---



Professionell. Zielorientiert. Verantwortungsbewusst.

# Disclaimer

- Die Angaben in dieser Präsentation sind freibleibend und unverbindlich.
- Sie beruhen ausschliesslich auf den conarum vom Kunden zur Verfügung gestellten Informationen. Die in dieser Präsentation enthaltene Information ist Eigentum der conarum.
- Die von conarum oder deren Vertriebsfirmen angebotenen Softwareprodukte können Softwarekomponenten auch anderer Softwarehersteller enthalten.
- Conarum behält sich nachträgliche Änderungen der Präsentationsinhalte ausdrücklich vor.
- Die Inhalte der Präsentation stellen Geschäftsgeheimnisse der conarum dar und sind vom Empfänger vertraulich zu behandeln. Weitergabe und Vervielfältigung dieser Präsentation oder von Teilen daraus sind, zu welchem Zweck und in welcher Form auch immer, nur mit ausdrücklicher schriftlicher Genehmigung durch conarum gestattet.
- Dieses Dokument und die darin enthaltenen Informationen dürfen ausschließlich zu Zwecken der Bewertung des von conarum gemachten Angebotes, in dessen Zusammenhang diese Präsentation verfügbar gemacht wurde, verwendet werden. Insbesondere eine Weitergabe der Informationen an Dritte ist untersagt.
- Sofern das zugrunde liegende Angebot nicht angenommen wird, sind alle Dokumente und alle ggf. davon erstellten Kopien conarum auf erstes Verlangen zurückzugeben oder, falls keine Anfrage erfolgt, binnen 1 Monat nach Ablehnung bzw. Nicht-Annahme des Angebots zu vernichten.
- Dieses Dokument stellt keine rechtlich bindende Offerte seitens conarum dar. Conarum geht davon aus, dass die Parteien über den Gegenstand dieses Dokumentes in einer späteren Phase rechtlich bindende Verträge aushandeln werden, welche die Elemente dieses Dokumentes reflektieren werden.
- Conarum haftet nicht für entstandene Schäden. Dies gilt u. a. und uneingeschränkt für konkrete, besondere und mittelbare Schäden oder Folgeschäden, die aus der Nutzung dieser Präsentation entstehen können. Diese Einschränkung gilt nicht bei Vorsatz oder grober Fahrlässigkeit.
- Die gesetzliche Haftung bei Personenschäden oder Produkthaftung bleibt unberührt.

Microsoft®, WINDOWS®, NT®, EXCEL®, Word®, PowerPoint® und SQL Server® sind eingetragene Marken der Microsoft Corporation.

IBM, DB2, DB2 Universal Database, OS/2, Parallel Sysplex, MVS/ESA, AIX, S/390, AS/400, OS/390, OS/400, iSeries, pSeries, xSeries, zSeries, System i, System i5, System p, System p5, System x, System z, System z9, z/OS, AFP, Intelligent Miner, WebSphere, Netfinity, Tivoli, Informix, i5/OS, POWER, POWER5, POWER5+, OpenPower und PowerPC sind Marken oder eingetragene Marken der IBM Corporation.

Adobe, das Adobe Logo, Acrobat, PostScript und Reader sind Marken oder eingetragene Marken von Adobe Systems Inc. in den USA und/oder anderen Ländern.

ORACLE® ist eine eingetragene Marke der ORACLE Corporation.

UNIX®, X/Open®, OSF/1® und Motif® sind eingetragene Marken der Open Group.

Citrix®, das Citrix-Logo, ICA®, Program Neighborhood®, MetaFrame®, WinFrame®, VideoFrame®, MultiWin® und andere hier erwähnte Namen von Citrix-Produkten sind Marken von Citrix Systems, Inc.

HTML, DHTML, XML, XHTML sind Marken oder eingetragene Marken des W3C®, World Wide Web Consortium, Massachusetts Institute of Technology.

JAVA® ist eine eingetragene Marke der Sun Microsystems, Inc.

JAVASCRIPT® ist eine eingetragene Marke der Sun Microsystems, Inc., verwendet unter der Lizenz der von Netscape entwickelten und implementierten Technologie.

MaxDB ist eine Marke von MySQL AB, Schweden.

SAP, R/3, mySAP, mySAP.com, xApps, xApp, SAP NetWeaver, Duet, PartnerEdge, und weitere im Text erwähnte SAP-Produkte und -Dienstleistungen sowie die entsprechenden Logos sind Marken oder eingetragene Marken der SAP AG in Deutschland und anderen Ländern weltweit. Alle anderen Namen von Produkten und Dienstleistungen sind Marken der jeweiligen Firmen. Produkte können länderspezifische Unterschiede aufweisen.